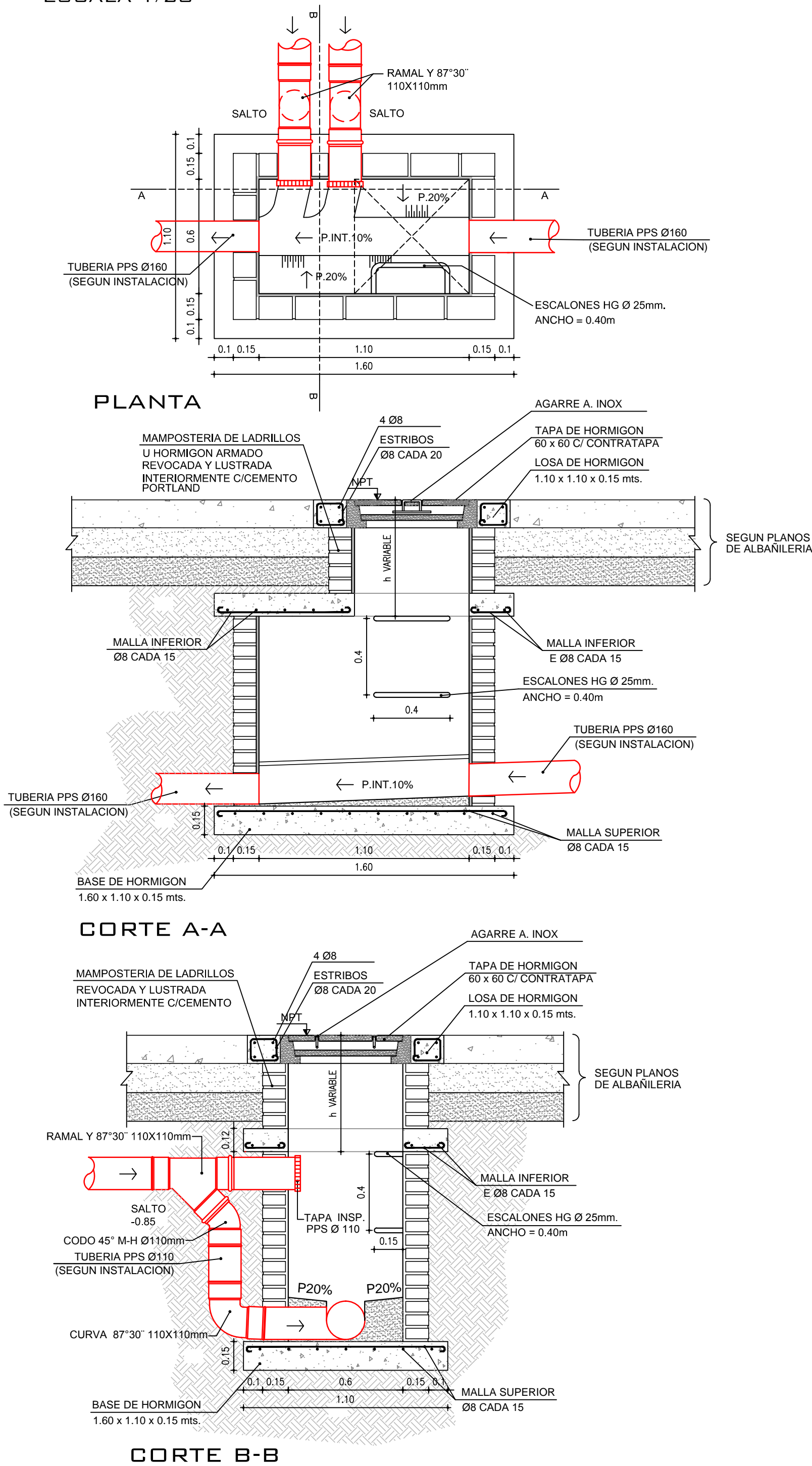
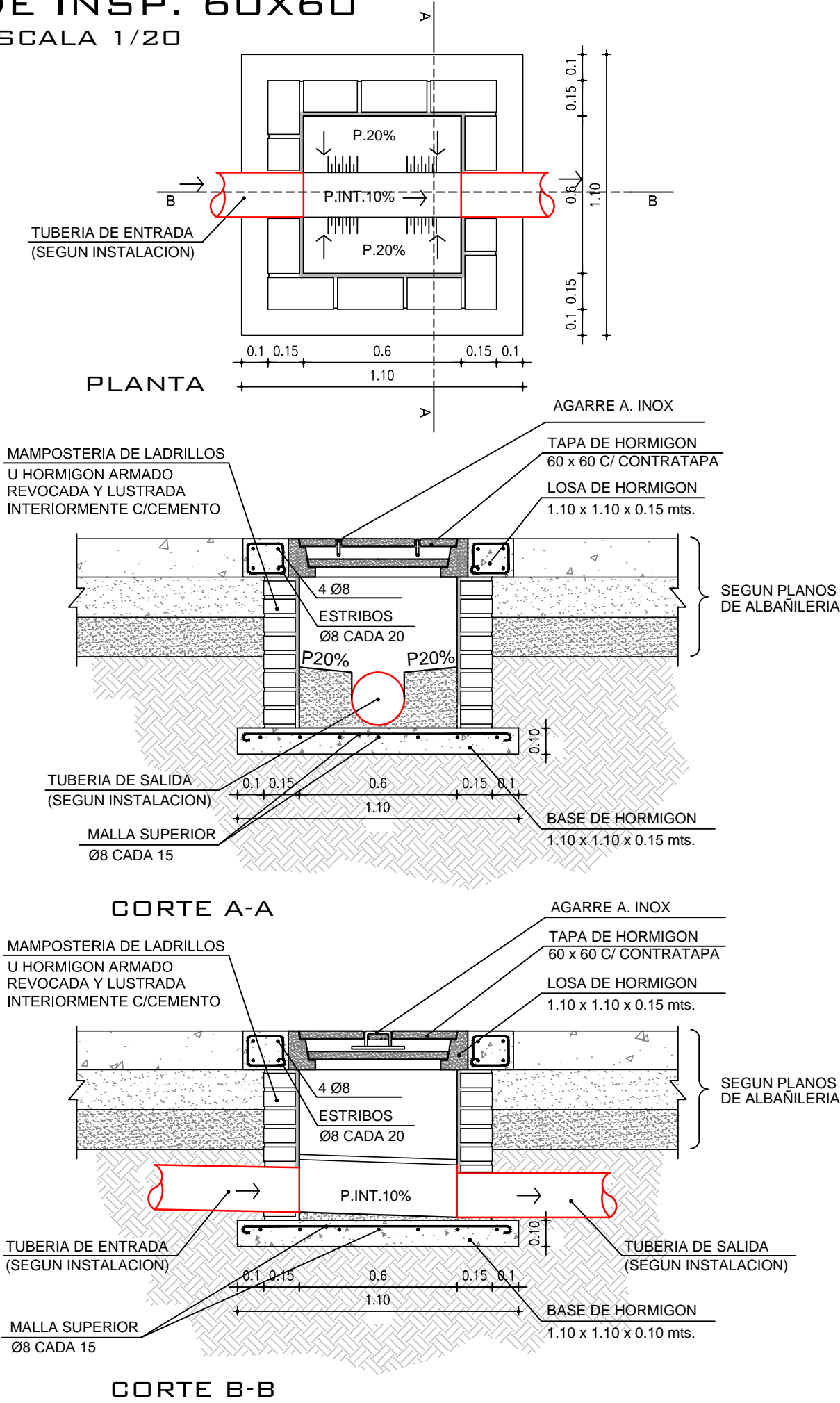


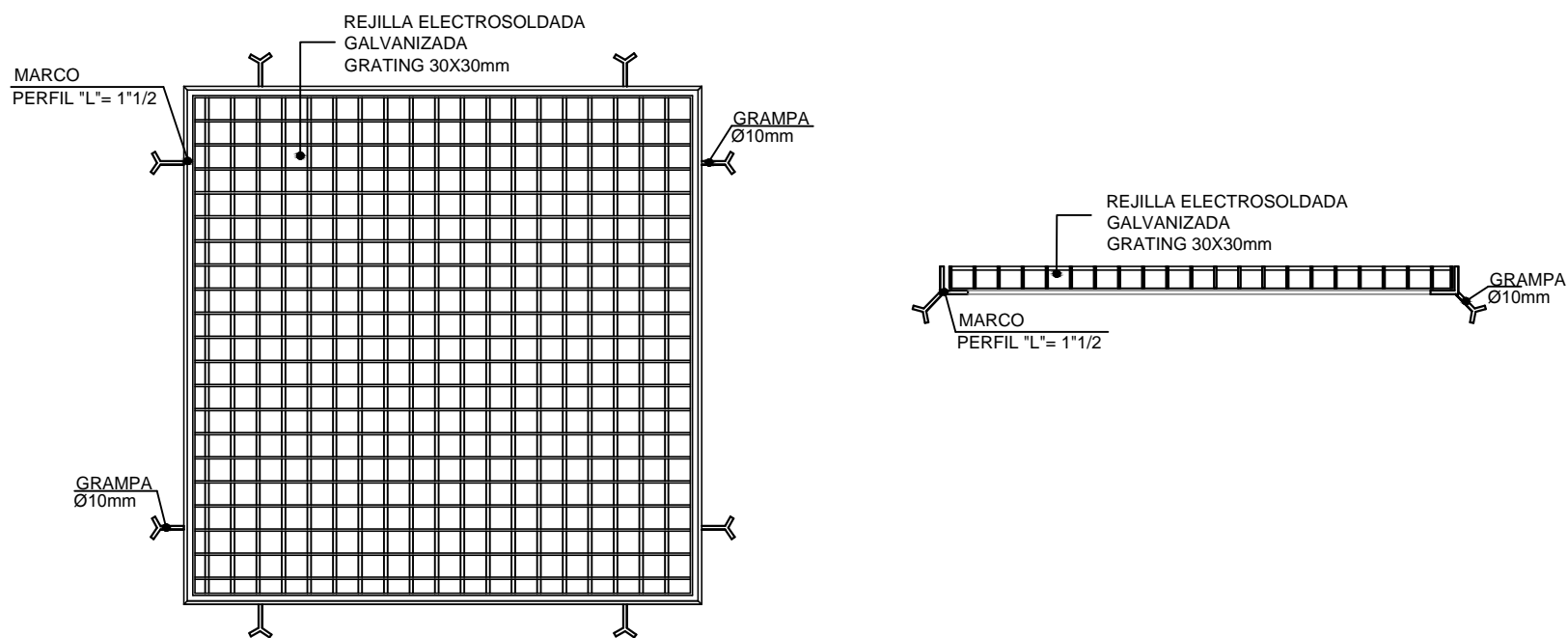
DETALLE DE CAMARA INSP. N°2  
60 X110 CON SALTO  
ESCALA 1/20



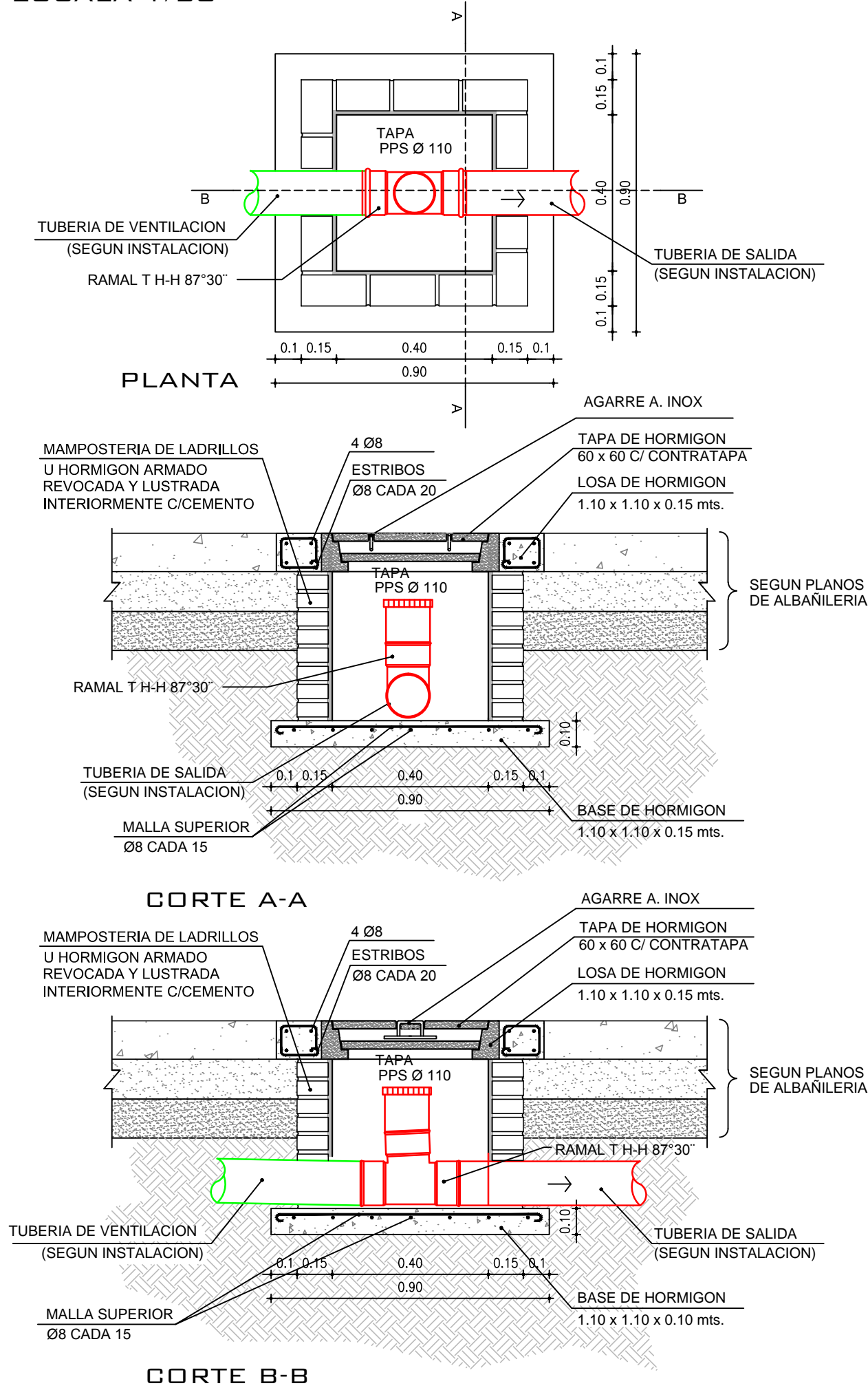
DETALLE DE CAMARA  
DE INSP. 60X60  
ESCALA 1/20



DETALLE DE TAPAS PARA BOCAS DE DESAGUES ABIERTAS.ESC.1/10



DETALLE DE CAMARA  
DE INSP. SECA 40X40  
ESCALA 1/20



NOTAS DESAGUES

LEER MEMORIA DE ACONDICIONAMIENTO SANITARIO – ESPECIFICACIONES TECNICAS.

LAS TUBERIAS DE DESAGUES Y VENTILACIONES SERAN EN:

- TUBERIAS Y PIEZAS DE POLIPROPILENO SANITARIO, PARA DESAGUES.
- TUBERIAS Y PIEZAS EN POLIPROPILENO SANITARIO NEGRO, PARA DESAGUES EXPUESTOS.
- TUBERIAS Y PIEZAS EN FIBROCEMENTO PARA VENTILACIONES EXPUESTAS.

TODAS LAS CAÑERIAS HORIZONTALES DE DESAGUE EN QUE NO SE INDIQUEN PENDIENTES, TENDRAN LA MAXIMA PENDIENTE COMPATIBLE CON EL NIVEL DISPONIBLE.

LAS CAMARAS DE INSP., PILETAS DE PATIO Y BOCAS DE DESAGUE SERAN, SALVO INDICACION EN CONTRARIO, DEL TIPO INDICADAS POR LA ORDENANZA DE LA I. M. DE RIO NEGRO.

LOS INODOROS PEDESTAL SE UNIRAN A LA CAÑERIA DE DESARGA DE PPS MEDIANTE UN ARO DE GOMA SINTETICO, ESPECIFICADO EXPRESAMENTE POR EL FABRICANTE Y ADECUADO AL CAÑO DE PPS Y AL TIPO DE APARATO A USAR, QUE HERMETIZARA DICHA UNION.

EN TODOS LOS PIES DE COLUMNA IRAN COLOCADOS CURVAS A 87°30” O EN SU DEFECTO 2 CODOS A 45°, NO PERMITIENDOSE LA COLOCACION DE CODOS A 87°30”, CADA PIE DE COLUMNA IRA ASENTADA EN HORMIGON POBRE.

REFERENCIAS  
PLANTA –DESAGÜES

- PLUVIALES
- LINEA DE PRIMARIAS
- LINEA DE SECUNDARIAS
- VENTILACION

NOTA: LAS DIMENSIONES DE LAS CAMARAS SON GENERICAS. LAS COTAS DE TAPA Y ZAMPEADO SE DEBERAN RECTIFICAR CON LOS NIVELES ALTIMETRICOS Y NPT DE OBRA. SE DEBERAN AJUSTAR LAS DIMENSIONES SEGUN LO INDICADO EN EL PROYECTO DE DESAGUES.

ADMINISTRACIÓN NACIONAL DE EDUCACIÓN PÚBLICA		AREA DE PROYECTOS	
DIRECCIÓN SECTORIAL DE INFRAESTRUCTURA		DIRECCIÓN SECTORIAL DE INFRAESTRUCTURA	
CONSEJO DIRECTIVO CENTRAL		CONSEJO DIRECTIVO CENTRAL	
OBRA: JARDIN N°80	LOCALIDAD: YOUNG	FECHA: 10/2017	ESCALA: 1/20-1/10
CALLE: Gral ARTIGAS y 12 DE OCTUBRE	DEPARTAMENTO: RIO NEGRO		
PLANO DE: INST. SANITARIA		LAMINA N°: L45	
DETALLES CONSTRUCTIVOS CAMARAS.			
ARQUITECTO: SANDRA SOTO	FIRMA:		
AYTE. de ARQTO: FLAVIO FLORES	FIRMA:		
TECNICO: RAÚL BERRUETA	FIRMA:		
DIBUJANTE:			